



Руководство по эксплуатации

АйТек ПРО Ex1 Practic/7+ IR

уличная аналоговая камера
с ИК-подсветкой



ОПИСАНИЕ

Уличная видеокамера АйТек ПРО Ex1 Practic/7И IR в металлическом корпусе с фиксированным объективом $f=3,6$ мм и с ИК-подсветкой до 20 м предназначена для организации уличного видеонаблюдения объектов различного масштаба сложности и отраслевой принадлежности. При недостаточной освещенности камера автоматически переключается в черно-белый режим, и включает ИК-подсветку. Компактные размеры данной уличной камеры позволяют избежать дополнительного внимания. Видеокамера полностью соответствует стандарту защиты от атмосферных воздействий IP66. Камера способна безотказно работать в уличных условиях в широком диапазоне температур от -30 °С до $+50$ °С.

КОМПЛЕКТАЦИЯ

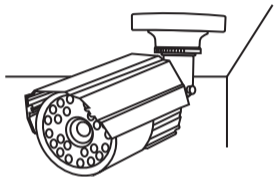
1. Камера видеонаблюдения - 1 шт.
2. Разъем питания 12 В – 1 шт
3. Монтажный комплект – 1 шт.
4. Руководство по эксплуатации – 1 шт

ТЕХНИЧЕСКИЕ ХАРАКТЕРИСТИКИ

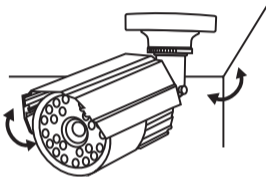
Модель	АйТек ПРО Ex1 Practic/77 IR
Камера	Уличная антивандальная с ИК-подсветкой
Формат матрицы	1/3pCMOS PC1099K
Тип сигнала	PAL
Разрешение, Твл	700
Разрешение $\frac{1}{3} \frac{1}{4} \frac{1}{2} \frac{1}{3} \frac{1}{4} \frac{1}{5}$, Твл	800
Объектив, мм	3,6
Минимальная чувствительность, лкс	0,5 (ИК выкл.); 0,05 (ИК вкл.)
Дополнительные функции:	ATW, AGC, BLC
Дальность ИК-подсветки, м	20
Рабочая температура	-30°C +50°C
Потребление тока, мА	270
Питание	DC 12В
Параметры корпуса (ДхШхВ), мм	86x60x55
Вес, кг	0,400

УСТАНОВКА

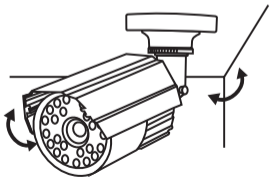
1. Зафиксируйте камеру на потолке



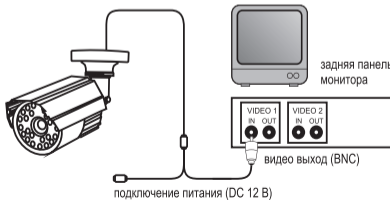
2. Отрегулируйте положение объектива



3. Настройте положение камеры



4. Подключите камеру к монитору/телевизору



ТРАНСПОРТИРОВАНИЕ И ХРАНЕНИЕ

Камеры в транспортной таре перевозятся любым видом крытых транспортных средств (в железнодорожных вагонах, закрытых автомашинах, трюмах и отсеках судов, герметизированных отапливаемых отсеках самолетов и т.д.) в соответствии с требованиями действующих нормативных документов.

Условия транспортирования должны соответствовать условиям хранения 5 по ГОСТ 15150-69 (навесы или помещения, где колебания температуры и влажности воздуха

несущественно отличаются от колебаний на открытом воздухе (например, палатки, металлические хранилища без теплоизоляции расположенные в макроклиматических районах с умеренным и холодным климатом в атмосфере любых типов).

Хранение камер в транспортной таре на складах изготовителя и потребителя должно соответствовать условиям 1 по ГОСТ 15150-69 (отапливаемые и вентилируемые склады, хранилища с кондиционированием воздуха, расположенные в любых макроклиматических районах).

ГАРАНТИЯ

Благодарим Вас за приобретение охранного оборудования марки АйТек ПРО! Рекомендуем Вам перед началом работы с устройством ознакомиться с инструкцией и тщательно следовать всем правилам и предписаниям.

Гарантийные обязательства

Изготовитель гарантирует соответствие настоящего оборудования требованиям технических условий при соблюдении потребителем правил транспортирования, хранения, монтажа и эксплуатации.

Гарантийный срок эксплуа-

тации составляет 36 месяцев (3 года) от даты продажи через торговую или монтажную организацию.

При отсутствии отметки продавца в настоящем руководстве о дате продажи гарантийный срок исчисляется от даты производства. Дата производства зашифрована в кодовом номере на задней части корпуса изделия.

Гарантийные обязательства не действительны, если причиной неисправности оборудования являются:

- повреждения прибора, вы-

званные скачком напряжения, обнаружение следов подключения к не рекомендованным источникам электропитания, не предназначенных для данного прибора;

- наличие внешних или внутренних механических повреждений, обнаружение следов воздействия на прибор домашних животных, насекомых, грызунов и посторонних предметов;

- обнаружение внутри прибора следов воздействия на него жидкостей (коррозия, окисление);

- обнаружение следов не квалифицированного ремонта

прибора, а также вмешательство в его программное обеспечение;

- наличие следов несанкционированного изменения конструкции, непредусмотренного производителем, воздействие каких-либо других внешних факторов, нарушающих работоспособность данного оборудования;

- нарушение правил эксплуатации, целостности кодового номера изделия, обнаружение стертых (поврежденных) кодового номера изделия;

Гарантийные обязательства действуют только при предъявлении настоящего руководства.

Изготовитель не несет ответственности и не возмещает ущерб за дефекты, возникшие по вине потребителя при несоблюдении правил эксплуатации и монтажа.

Общие рекомендации по гарантийному ремонту.

При отправке в ремонт оборудования услугами транспортной компании, просим на-

клеивать на коробку табличку с надписью крупным шрифтом «В РЕМОНТ». А также прилагать акт с указанием дефектов и условий их проявления, комплектности оборудования, контактного лица, номера контактного телефона, e-mail; для гарантийного оборудования - даты покупки и номера расходной накладной, названия компании покупателя.

Данные устройства:

Модель

Дата сборки

Серийный номер

Упаковку произвел:

_____ / _____ /

ШТАМП
ПРОДАВЦА

Дата продажи

« ____ » _____ 20 ____ г.

Товар прошел сертификацию
согласно ГОСТ



Не утилизировать как
бытовой отход

